






























Arkusz B2

Pokoloruj w diagramie ptaki, przemieszczając się zgodnie z kolejnością pokazaną we wzorze. Rozpocznij od pola wyróżnionego gwiazdką. Policz zakolorowane elementy i otocz pętlą gałąź, na której siedzi identyczny zbiór ptaków.

*					
					
					
					
					

WZÓR

